

【表1-1】

下呂温泉宿泊調査一覧表

	平成17年度	平成18年度	平成19年度	平成20年度	平成21年度	平成22年度	平成23年度	平成24年度	平成25年度	平成26年度	平成27年度	平成28年度	平成29年度	前年対比(人)	(%)	累計比較(人)	(%)
4月	83,841	87,285	85,826	84,065	75,067	72,917	63,003	79,903	79,180	78,476	80,392	87,844	82,764	-5,080	-5.78	-5,080	-5.78
5月	93,250	95,878	90,327	87,129	83,679	79,857	79,947	76,928	78,504	81,306	83,673	87,782	82,389	-5,393	-6.14	-10,473	-5.96
6月	84,425	78,368	78,805	75,079	68,491	63,562	71,471	71,602	67,700	67,421	66,780	72,084	67,363	-4,721	-6.55	-15,194	-6.13
7月	80,496	81,743	81,842	80,447	75,723	70,499	77,779	75,623	73,728	68,739	73,654	77,308	85,788	8,480	10.97	-6,714	-2.07
8月	114,486	120,457	121,851	116,793	111,057	113,098	116,605	113,346	115,122	109,368	112,830	115,046	123,238	8,192	7.12	1,478	0.34
9月	87,760	89,062	91,649	86,523	83,555	76,918	78,874	79,548	84,160	80,380	86,432	81,323	87,286	5,963	7.33	7,441	1.43
10月	96,100	107,393	104,862	100,725	90,775	91,436	97,963	99,096	89,513	81,219	96,141	93,322	99,774	6,452	6.91	13,893	2.26
11月	106,218	116,761	114,691	110,910	101,232	101,402	103,132	97,127	102,674	98,113	100,087	96,475	105,232	8,757	9.08	22,650	3.18
12月	82,158	87,877	90,479	83,216	78,493	75,837	77,309	78,955	80,937	75,205	83,797	81,880	89,672	7,792	9.52	30,442	3.84
1月	75,989	77,017	80,172	72,024	68,788	65,294	69,059	68,771	69,922	65,915	74,005	74,180					
2月	76,717	81,060	81,716	77,740	75,958	72,526	73,615	73,215	75,127	74,811	80,577	75,391					
3月	101,233	103,526	107,000	100,644	95,550	82,023	94,604	101,162	101,341	103,548	104,202	105,608					
合計	1,082,673	1,126,427	1,129,220	1,075,295	1,008,368	965,369	1,003,361	1,015,276	1,017,908	984,501	1,042,570	1,048,243	823,506	30,442		30,442	
岐阜	225,831	224,505	225,097	210,751	186,430	179,825	194,997	193,366	189,854	181,673	167,473	168,997	130,020	4月～12月	(人)	1月～12月	(人)
愛知	322,006	358,445	365,989	339,039	297,077	295,579	297,330	286,688	289,314	294,986	308,067	307,407	244,338	平成18年	864,824	平成18年	996,621
三重	40,654	36,657	35,587	34,525	31,786	29,748	31,267	33,270	32,771	33,337	33,903	33,684	29,071	平成19年	860,332	平成19年	1,121,935
長野	16,794	14,017	13,769	14,715	14,633	13,794	15,823	14,531	13,165	14,374	14,595	16,117	10,818	平成20年	824,887	平成20年	1,093,775
静岡	28,197	26,714	26,085	29,292	34,318	21,927	26,460	24,328	25,004	22,439	27,300	31,170	18,507	平成21年	768,072	平成21年	1,018,480
北陸	36,101	34,987	44,053	56,900	51,755	51,044	49,204	47,601	47,880	53,269	45,473	48,933	38,270	平成22年	745,526	平成22年	985,822
関東	171,965	142,483	136,005	146,281	152,612	126,147	152,619	144,968	147,276	115,656	121,267	124,416	108,051	平成23年	766,083	平成23年	985,926
関西	165,486	219,245	219,435	182,116	169,291	183,787	187,062	208,775	197,741	191,506	191,712	184,908	132,770	平成24年	772,128	平成24年	1,009,406
中国・四国	30,546	33,048	25,274	25,466	25,558	20,841	23,578	28,873	27,269	20,358	21,286	23,765	16,693	平成25年	771,518	平成25年	1,014,666
九州・沖縄	18,483	12,978	14,146	14,227	11,648	8,269	8,405	9,402	10,417	7,632	9,316	10,758	10,079	平成26年	740,227	平成26年	986,617
東北・北海道	14,997	12,097	7,422	9,704	14,596	10,588	8,336	9,333	7,838	8,112	7,231	8,730	7,334	平成27年	783,786	平成27年	1,028,060
アメリカ	1,269	1,290	1,494	1,479	1,181	813	671	586	1,940	1,518	2,947	1,479	1,361	平成28年	793,064	平成28年	1,051,848
ヨーロッパ												1,780	2,667	平成29年	823,506	平成29年	1,078,685
韓国	1,829	1,399	4,061	2,262	3,669	5,711	965	1,803	2,610	3,938	12,051	10,839	13,412				
台湾	6,920	6,926	7,731	5,131	7,271	9,864	2,854	5,431	10,907	13,264	22,788	21,463	15,056				
中国			1,115	1,454	2,730	5,504	1,868	3,053	5,633	7,541	18,643	15,800	12,869				
香港										4,359	16,095	19,955	16,051				
オーストラリア													700				
ニュージーランド													693				
タイ												3,542	2,845				
シンガポール												1,235	1,136				
マレーシア												2,374	1,239				
東南アジア										3,509	6,521	1,971	969				
イスラエル・中東												255	369				
その他	1,595	1,636	1,957	1,953	3,813	1,928	1,922	3,268	8,289	7,030	15,902	7,965	8,888				
合計	1,082,673	1,126,427	1,129,220	1,075,295	1,008,368	965,369	1,003,361	1,015,276	1,017,908	984,501	1,042,570	1,048,243	823,506				
鉄道	171,571	179,089	176,637	162,770	159,222	141,628	132,972	142,064	148,622	149,910	171,553	173,716	121,714				
観光バス	294,068	280,057	263,035	237,093	243,272	203,018	231,116	225,058	216,786	192,913	188,322	190,101	148,474				
自家用車	594,130	647,570	670,172	653,854	589,009	592,563	621,027	635,002	639,899	632,532	668,706	668,121	533,255				
その他	22,904	19,711	19,376	21,578	16,865	28,160	18,246	13,152	12,601	9,146	13,989	16,305	20,063				
合計	1,082,673	1,126,427	1,129,220	1,075,295	1,008,368	965,369	1,003,361	1,015,276	1,017,908	984,501	1,042,570	1,048,243	823,506				

【表1-2】

月別方面 交通機関	4月	5月	6月	7月	8月	9月	10月	11月	12月	1月	2月	3月	合計	構成比(%)
岐阜	12,299	11,560	11,216	14,743	16,659	12,427	14,914	16,611	19,591				130,020	15.79
愛知	23,381	23,180	21,073	25,583	41,421	26,586	26,351	28,036	28,727				244,338	29.67
三重	2,495	2,459	2,160	5,495	4,321	2,835	3,370	3,422	2,514				29,071	3.53
長野	1,044	1,189	1,138	1,246	1,156	1,119	1,405	1,410	1,111				10,818	1.31
静岡	1,806	1,913	1,626	1,774	3,408	1,613	2,119	2,693	1,555				18,507	2.25
北陸	3,100	4,430	3,680	4,994	4,904	4,250	5,080	4,546	3,286				38,270	4.65
関東	8,791	11,216	8,067	9,868	19,262	12,163	12,973	17,329	8,382				108,051	13.12
関西	11,656	13,089	10,565	12,116	22,252	17,307	15,505	17,764	12,516				132,770	16.12
中国・四国	1,216	1,783	1,339	2,393	2,666	1,949	2,126	2,291	930				16,693	2.03
九州・沖縄	785	1,172	705	719	757	1,286	2,447	1,530	678				10,079	1.22
東北・北海道	751	827	546	722	596	830	1,353	1,174	535				7,334	0.89
アメリカ	418	95	87	100	52	81	251	140	137				1,361	0.17
ヨーロッパ	709	141	114	249	369	202	469	278	136				2,667	0.32
韓国	1,706	2,106	1,316	954	974	717	3,382	1,144	1,113				13,412	1.63
台湾	4,924	3,310	751	1,122	528	553	1,957	775	1,136				15,056	1.83
中国	1,594	1,009	847	1,133	1,176	900	1,950	1,898	2,362				12,869	1.56
香港	2,684	1,676	1,166	1,615	1,787	1,242	1,599	1,946	2,336				16,051	1.95
オーストラリア ニュージーランド	138	62	8	49	36	83	85	136	96				693	0.08
タイ	856	219	58	36	26	52	419	406	773				2,845	0.35
シンガポール	190	80	85	12	22	44	114	237	352				1,136	0.14
マレーシア	160	472	21	5	18	5	20	63	475				1,239	0.15
東南アジア	264	93	92	34	22	29	71	166	198				969	0.12
イスラエル・中東	170	37					157	3	2				369	0.04
その他	1,627	271	703	826	826	1,013	1,657	1,234	731				8,888	1.08
合計	82,764	82,389	67,363	85,788	123,238	87,286	99,774	105,232	89,672				823,506	100.00
鉄道	14,662	12,309	9,762	13,119	13,699	11,499	12,470	15,096	19,098				121,714	14.78
観光バス	15,903	15,390	13,599	13,166	12,027	17,552	24,200	24,266	12,371				148,474	18.03
自家用車	50,843	53,593	42,400	57,876	93,777	56,068	60,178	63,553	54,967				533,255	64.75
バイク等	1,356	1,097	1,602	1,627	3,735	2,167	2,926	2,317	3,236				20,063	2.44
合計	82,764	82,389	67,363	85,788	123,238	87,286	99,774	105,232	89,672				823,506	100.00

* 方面・交通機関は推計
下呂市役所 観光商工部
平成29年12月末日現在

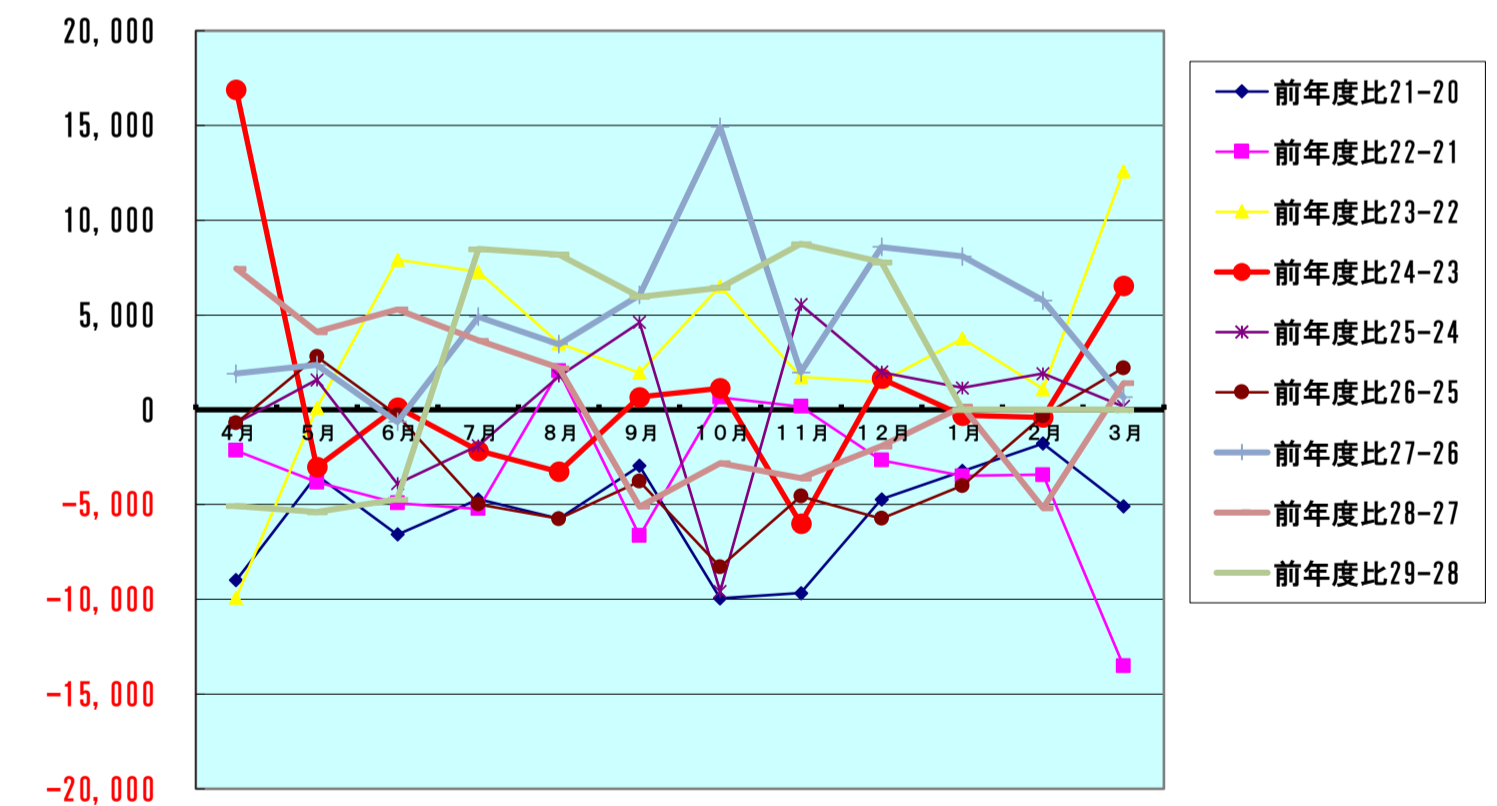
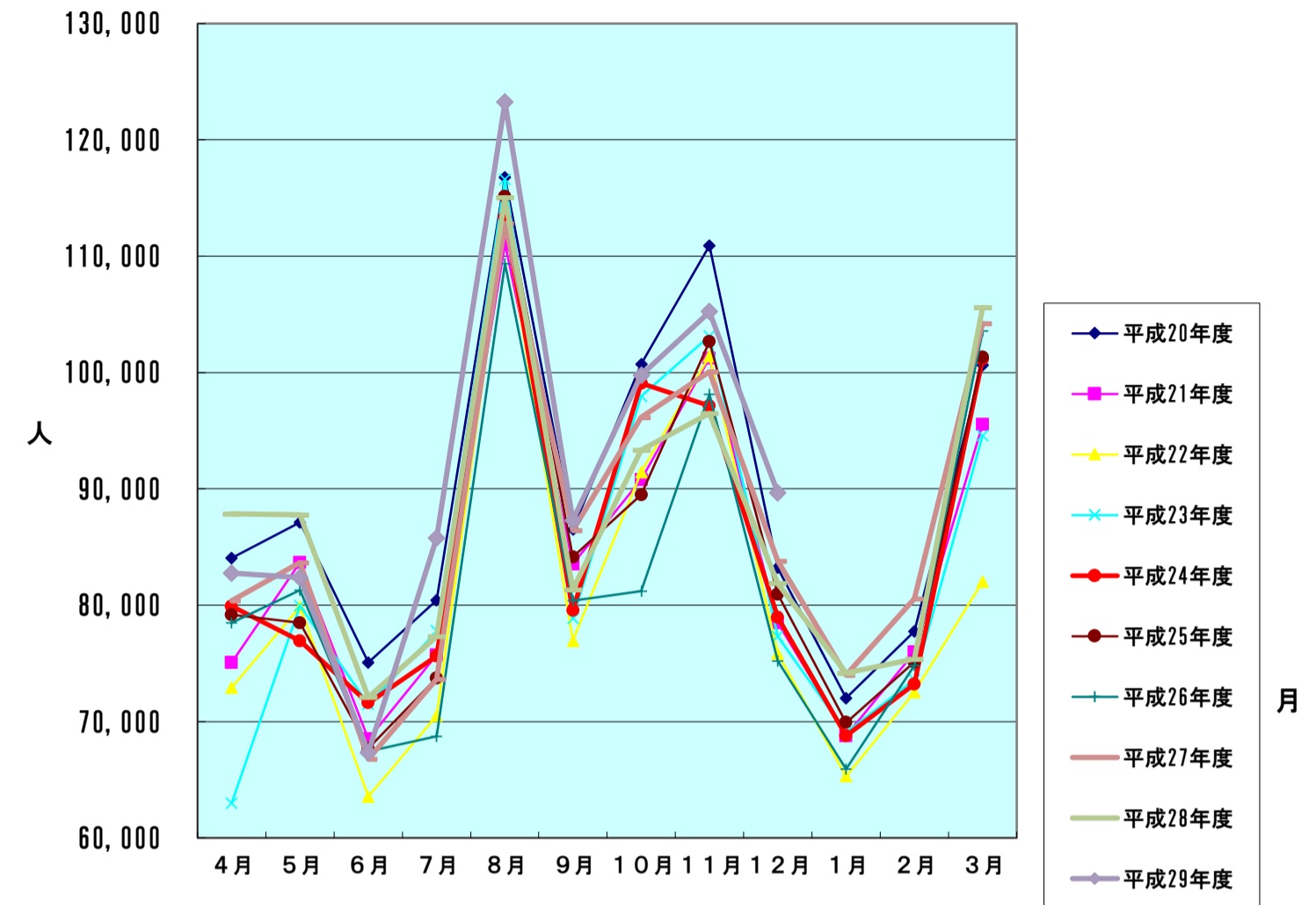
【表2】 男女別宿泊者数(推計値) 平成29年12月分

項目	大人		小人	計(人)	全体割合(%)	項目毎の男女比(%)			
	男	女				男	女	小人	
申込形態	業者扱い	11,537	11,165	1,127	23,829	26.57	48.42	46.85	4.73
	ネットAGT	17,726	14,842	1,709	34,277	38.23	51.71	43.30	4.99
	自社HP	4,540	3,933	1,053	9,526	10.62	47.66	41.29	11.05
	直接申込	7,808	6,866	802	15,476	17.26	50.45	44.36	5.18
	寮・保養所	3,091	3,013	459	6,564	7.32	47.10	45.91	7.00
	計	44,703	39,819	5,150	89,672	100	49.85	44.41	5.74
方面別	岐阜	9,551	8,916	1,124	19,591	21.85	48.75	45.51	5.74
	愛知	14,384	12,214	2,129	28,727	32.04	50.07	42.52	7.41
	三重	1,220	1,111	183	2,514	2.80	48.53	44.19	7.28
	長野	487	575	49	1,111	1.24	43.83	51.76	4.41
	静岡	765	730	60	1,555	1.73	49.20	46.95	3.86
	北陸	1,648	1,417	221	3,286	3.66	50.15	43.12	6.73
	関東	4,394	3,670	318	8,382	9.35	52.42	43.78	3.79
	関西	6,009	5,886	621	12,516	13.96	48.01	47.03	4.96
	中国・四国	485	415	30	930	1.04	52.15	44.62	3.23
	九州・沖縄	296	376	6	678	0.76	43.66	55.46	0.88
	東北・北海道	232	287	16	535	0.60	43.36	53.64	2.99
	アメリカ	61	69	7	137	0.15	44.53	50.36	5.11
	ヨーロッパ	79	56	1	136	0.15	58.09	41.18	0.74
	韓国	575	488	50	1,113	1.24	51.66	43.85	4.49
	台湾	640	448	48	1,136	1.27	56.34	39.44	4.23
	中国	1,219	1,060	83	2,362	2.63	51.61	44.88	3.51
	香港	1,105	1,100	131	2,336	2.61	47.30	47.09	5.61
	オーストラリア・ニュージーランド	44	50	2	96	0.11	45.83	52.08	2.08
	タイ	424	334	15	773	0.86	54.85	43.21	1.94
	シンガポール	186	150	16	352	0.39	52.84	42.61	4.55
	マレーシア	242	226	7	475	0.53	50.95	47.58	1.47
	東南アジア	102	87	9	198	0.22	51.52	43.94	4.55
	イスラエル・中東	1	1	0	2	0.00	0.00	0.00	0.00
	その他	554	153	24	731	0.82	75.79	20.93	3.28
計	44,703	39,819	5,150	89,672	100	49.85	44.41	5.74	
交通手段別	鉄道	8,890	9,545	663	19,098	21.30	46.55	49.98	3.47
	観光バス	6,329	5,897	145	12,371	13.80	51.16	47.67	1.17
	自家用車	27,693	23,053	4,221	54,967	61.30	50.38	41.94	7.68
	バイク等	1,791	1,324	121	3,236	3.61	55.35	40.91	3.74
	計	44,703	39,819	5,150	89,672	100	49.85	44.41	5.74

旅館の日帰り利用者数 15,510 人

【表3】
宿泊客数対比表

	平成20年度	平成21年度	平成22年度	平成23年度	平成24年度	平成25年度	平成26年度	平成27年度	平成28年度	平成29年度
4月	84,065	75,067	72,917	63,003	79,903	79,180	78,476	80,392	87,844	82,764
5月	87,129	83,679	79,857	79,947	76,928	78,504	81,306	83,673	87,782	82,389
6月	75,079	68,491	63,562	71,471	71,602	67,700	67,421	66,780	72,084	67,363
7月	80,447	75,723	70,499	77,779	75,623	73,728	68,739	73,654	77,308	85,788
8月	116,793	111,057	113,098	116,605	113,346	115,122	109,368	112,830	115,046	123,238
9月	86,523	83,555	76,918	78,874	79,548	84,160	80,380	86,432	81,323	87,286
10月	100,725	90,775	91,436	97,963	99,096	89,513	81,219	96,141	93,322	99,774
11月	110,910	101,232	101,402	103,132	97,127	102,674	98,113	100,087	96,475	105,232
12月	83,216	78,493	75,837	77,309	78,955	80,937	75,205	83,797	81,880	89,672
1月	72,024	68,788	65,294	69,059	68,771	69,922	65,915	74,005	74,180	
2月	77,740	75,958	72,526	73,615	73,215	75,127	74,811	80,577	75,391	
3月	100,644	95,550	82,023	94,604	101,162	101,341	103,548	104,202	105,608	
合計	1,075,295	1,008,368	965,369	1,003,361	1,015,276	1,017,908	984,501	1,042,570	1,048,243	823,506
	前年度比21-20	前年度比22-21	前年度比23-22	前年度比24-23	前年度比25-24	前年度比26-25	前年度比27-26	前年度比28-27	前年度比29-28	
4月	-8,998	-2,150	-9,914	16,900	-723	-704	1,916	7,452	-5,080	
5月	-3,450	-3,822	90	-3,019	1,576	2,802	2,367	4,109	-5,393	
6月	-6,588	-4,929	7,909	131	-3,902	-279	-641	5,304	-4,721	
7月	-4,724	-5,224	7,280	-2,156	-1,895	-4,989	4,915	3,654	8,480	
8月	-5,736	2,041	3,507	-3,259	1,776	-5,754	3,462	2,216	8,192	
9月	-2,968	-6,637	1,956	674	4,612	-3,780	6,052	-5,109	5,963	
10月	-9,950	661	6,527	1,133	-9,583	-8,294	14,922	-2,819	6,452	
11月	-9,678	170	1,730	-6,005	5,547	-4,561	1,974	-3,612	8,757	
12月	-4,723	-2,656	1,472	1,646	1,982	-5,732	8,592	-1,917	7,792	
1月	-3,236	-3,494	3,765	-288	1,151	-4,007	8,090	175		
2月	-1,782	-3,432	1,089	-400	1,912	-316	5,766	-5,186		
3月	-5,094	-13,527	12,581	6,558	179	2,207	654	1,406		
合計	-66,927	-42,999	37,992	11,915	2,632	-33,407	58,069	5,673	30,442	



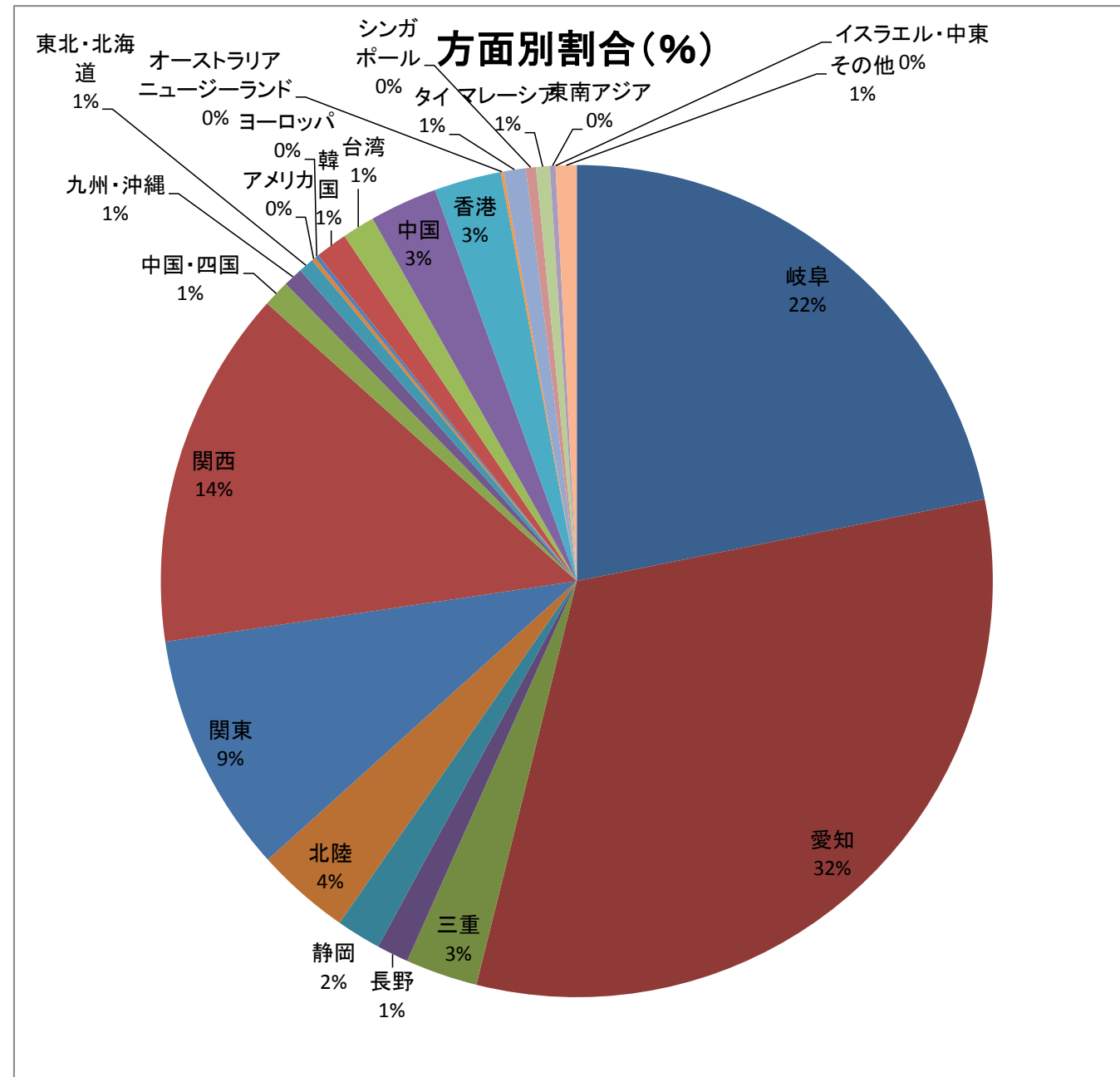
【表4-1】

方面・交通機関別宿泊者数

【平成29年12月】

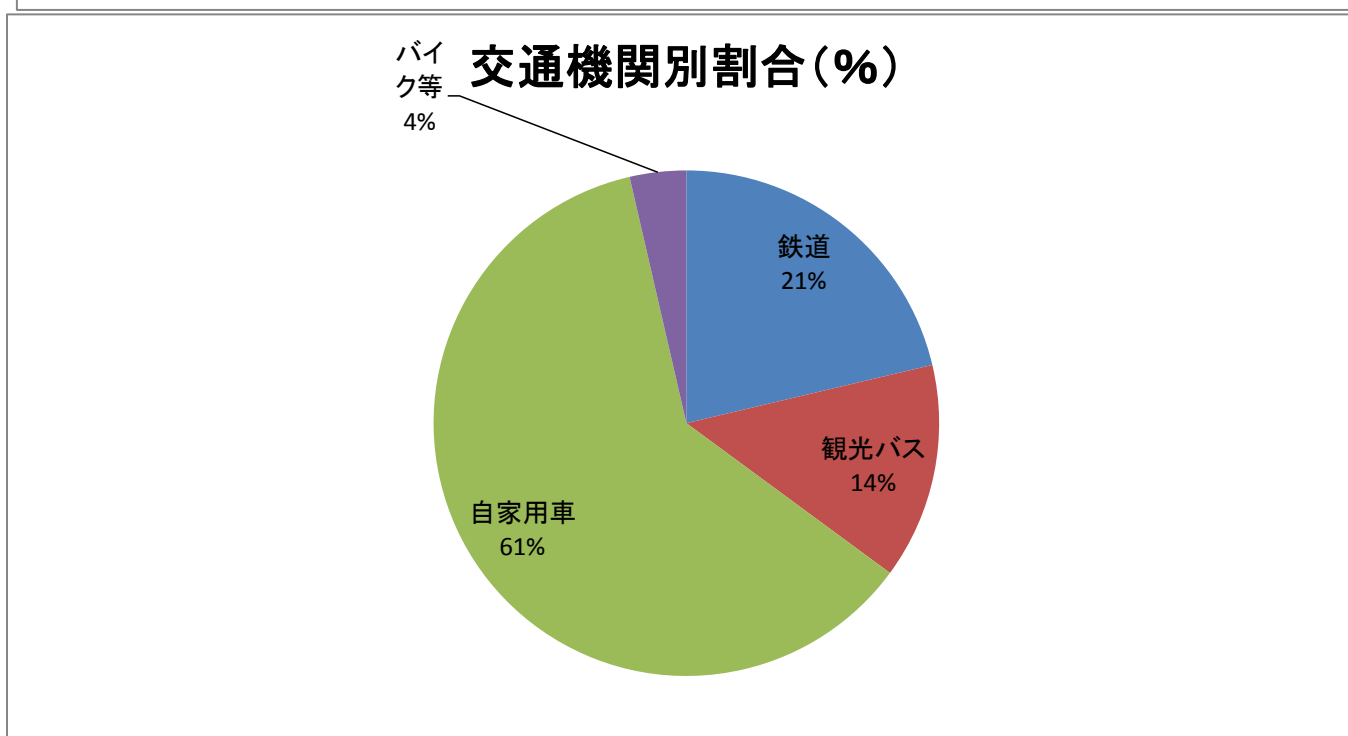
方面別宿泊数

月別方面	人数	割合(%)
岐阜	19,591	21.85
愛知	28,727	32.04
三重	2,514	2.80
長野	1,111	1.24
静岡	1,555	1.73
北陸	3,286	3.66
関東	8,382	9.35
関西	12,516	13.96
中国・四国	930	1.04
九州・沖縄	678	0.76
東北・北海道	535	0.60
アメリカ	137	0.15
ヨーロッパ	136	0.15
韓国	1,113	1.24
台湾	1,136	1.27
中国	2,362	2.63
香港	2,336	2.61
オーストラリア ニュージーランド	96	0.11
タイ	773	0.86
シンガポール	352	0.39
マレーシア	475	0.53
東南アジア	198	0.22
イスラエル・中東	2	0.00
その他	731	0.82
合計	89,672	100.00



交通機関別宿泊数

交通機関	人数	割合(%)
鉄道	19,098	21.30
観光バス	12,371	13.80
自家用車	54,967	61.30
バイク等	3,236	3.61
合計	89,672	100.00



【表4-2】 平成29年度 月別推移

方面別	4月	5月	6月	7月	8月	9月	10月	11月	12月	1月	2月	3月	計
人数	岐阜	12,299	11,560	11,216	14,743	16,659	12,427	14,914	16,611	19,591			130,020
	愛知	23,381	23,180	21,073	25,583	41,421	26,586	26,351	28,036	28,727			244,338
	三重	2,495	2,459	2,160	5,495	4,321	2,835	3,370	3,422	2,514			29,071
	長野	1,044	1,189	1,138	1,246	1,156	1,119	1,405	1,410	1,111			10,818
	静岡	1,806	1,913	1,626	1,774	3,408	1,613	2,119	2,693	1,555			18,507
	北陸	3,100	4,430	3,680	4,994	4,904	4,250	5,080	4,546	3,286			38,270
	関東	8,791	11,216	8,067	9,868	19,262	12,163	12,973	17,329	8,382			108,051
	関西	11,656	13,089	10,565	12,116	22,252	17,307	15,505	17,764	12,516			132,770
	中国・四国	1,216	1,783	1,339	2,393	2,666	1,949	2,126	2,291	930			16,693
	九州・沖縄	785	1,172	705	719	757	1,286	2,447	1,530	678			10,079
	東北・北海道	751	827	546	722	596	830	1,353	1,174	535			7,334
	アメリカ	418	95	87	100	52	81	251	140	137			1,361
	ヨーロッパ	709	141	114	249	369	202	469	278	136			2,667
	韓国	1,706	2,106	1,316	954	974	717	3,382	1,144	1,113			13,412
	台湾	4,924	3,310	751	1,122	528	553	1,957	775	1,136			15,056
	中国	1,594	1,009	847	1,133	1,176	900	1,950	1,898	2,362			12,869
	香港	2,684	1,676	1,166	1,615	1,787	1,242	1,599	1,946	2,336			16,051
	オーストラリア・ニュージーランド	138	62	8	49	36	83	85	136	96			693
	タイ	856	219	58	36	26	52	419	406	773			2,845
	シンガポール	190	80	85	12	22	44	114	237	352			1,136
マレーシア	160	472	21	5	18	5	20	63	475			1,239	
東南アジア	264	93	92	34	22	29	71	166	198			969	
イスラエル・中東	170	37	0	0	0	0	157	3	2			369	
その他	1,627	271	703	826	826	1,013	1,657	1,234	731			8,888	
合計	82,764	82,389	67,363	85,788	123,238	87,286	99,774	105,232	89,672			823,506	
割合	岐阜	14.86	14.03	16.65	17.19	13.52	14.24	14.95	15.79	21.85			15.79
	愛知	28.25	28.13	31.28	29.82	33.61	30.46	26.41	26.64	32.04			29.67
	三重	3.01	2.98	3.21	6.41	3.51	3.25	3.38	3.25	2.80			3.53
	長野	1.26	1.44	1.69	1.45	0.94	1.28	1.41	1.34	1.24			1.31
	静岡	2.18	2.32	2.41	2.07	2.77	1.85	2.12	2.56	1.73			2.25
	北陸	3.75	5.38	5.46	5.82	3.98	4.87	5.09	4.32	3.66			4.65
	関東	10.62	13.61	11.98	11.50	15.63	13.93	13.00	16.47	9.35			13.12
	関西	14.08	15.89	15.68	14.12	18.06	19.83	15.54	16.88	13.96			16.12
	中国・四国	1.47	2.16	1.99	2.79	2.16	2.23	2.13	2.18	1.04			2.03
	九州・沖縄	0.95	1.42	1.05	0.84	0.61	1.47	2.45	1.45	0.76			1.22
	東北・北海道	0.91	1.00	0.81	0.84	0.48	0.95	1.36	1.12	0.60			0.89
	アメリカ	0.51	0.12	0.13	0.12	0.04	0.09	0.25	0.13	0.15			0.17
	ヨーロッパ	0.86	0.17	0.17	0.29	0.30	0.23	0.47	0.26	0.15			0.32
	韓国	2.06	2.56	1.95	1.11	0.79	0.82	3.39	1.09	1.24			1.63
	台湾	5.95	4.02	1.11	1.31	0.43	0.63	1.96	0.74	1.27			1.83
	中国	1.93	1.22	1.26	1.32	0.95	1.03	1.95	1.80	2.63			1.56
	香港	3.24	2.03	1.73	1.88	1.45	1.42	1.60	1.85	2.61			1.95
	オーストラリア・ニュージーランド	0.17	0.08	0.01	0.06	0.03	0.10	0.09	0.13	0.11			0.08
	タイ	1.03	0.27	0.09	0.04	0.02	0.06	0.42	0.39	0.86			0.35
	シンガポール	0.23	0.10	0.13	0.01	0.02	0.05	0.11	0.23	0.39			0.14
マレーシア	0.19	0.57	0.03	0.01	0.01	0.01	0.02	0.06	0.53			0.15	
東南アジア	0.32	0.11	0.14	0.04	0.02	0.03	0.07	0.16	0.22			0.12	
イスラエル・中東	0.21	0.04	0.00	0.00	0.00	0.00	0.16	0.00	0.00			0.04	
その他	1.97	0.33	1.04	0.96	0.67	1.16	1.66	1.17	0.82			1.08	

交通機関別		4月	5月	6月	7月	8月	9月	10月	11月	12月	1月	2月	3月	計
人数	鉄道	14,662	12,309	9,762	13,119	13,699	11,499	12,470	15,096	19,098				121,714
	観光バス	15,903	15,390	13,599	13,166	12,027	17,552	24,200	24,266	12,371				148,474
	自家用車	50,843	53,593	42,400	57,876	93,777	56,068	60,178	63,553	54,967				533,255
	バイク等	1,356	1,097	1,602	1,627	3,735	2,167	2,926	2,317	3,236				20,063
	合計	82,764	82,389	67,363	85,788	123,238	87,286	99,774	105,232	89,672				823,506
割合	鉄道	17.72	14.94	14.49	15.29	11.12	13.17	12.50	14.35	21.30				14.78
	観光バス	19.21	18.68	20.19	15.35	9.76	20.11	24.25	23.06	13.80				18.03
	自家用車	61.43	65.05	62.94	67.46	76.09	64.23	60.31	60.39	61.30				64.75
	バイク等	1.64	1.33	2.38	1.90	3.03	2.48	2.93	2.20	3.61				2.44

【表4-3】
12月 年度別推移

方面別	平成21年度	平成22年度	平成23年度	平成24年度	平成25年度	平成26年度	平成27年度	平成28年度	平成29年度		
人数	岐阜	18,524	18,599	18,972	18,768	19,349	17,766	17,939	16,996	19,591	
	愛知	25,196	26,962	25,360	25,561	26,061	25,171	27,024	27,664	28,727	
	三重	2,676	2,133	2,376	4,278	2,490	2,448	3,499	2,352	2,514	
	長野	1,107	827	1,210	1,001	1,113	1,154	1,133	1,232	1,111	
	静岡	6,005	1,224	1,322	1,557	1,441	1,479	1,642	1,456	1,555	
	北陸	2,841	3,383	2,808	2,826	3,502	4,231	3,418	3,516	3,286	
	関東	6,751	8,228	9,279	7,803	9,832	6,545	7,598	8,080	8,382	
	関西	11,131	12,177	12,744	14,203	12,605	11,341	12,346	11,830	12,516	
	中国・四国	1,940	1,066	1,488	1,013	1,245	870	1,043	1,090	930	
	九州・沖縄	519	397	465	411	418	437	431	426	678	
	東北・北海道	1,122	287	258	358	340	280	359	385	535	
	アメリカ								123	137	
	ヨーロッパ	39	37	89	82	266	175	113	59	136	
	韓国	86	110	86	149	116	187	839	355	1,113	
	台湾	227	90	195	352	954	770	1,092	948	1,136	
	中国							921	2,028	1,345	2,362
	香港	204	158	338	312	602	583	1,739	2,058	2,336	
	オーストラリア・ニュージーランド								113	96	
	タイ								548	773	
	シンガポール								335	352	
マレーシア								511	475		
東南アジア						552	899	214	198		
イスラエル・中東								1	2		
その他	125	159	319	281	603	295	655	243	731		
合計	78,493	75,837	77,309	78,955	80,937	75,205	83,797	81,880	89,672		
割合	岐阜	23.60	24.52	24.54	23.77	23.91	23.62	21.41	20.76	21.85	
	愛知	32.10	35.55	32.80	32.37	32.20	33.47	32.25	33.79	32.04	
	三重	3.41	2.81	3.07	5.42	3.08	3.26	4.18	2.87	2.80	
	長野	1.41	1.09	1.57	1.27	1.38	1.53	1.35	1.50	1.24	
	静岡	7.65	1.61	1.71	1.97	1.78	1.97	1.96	1.78	1.73	
	北陸	3.62	4.46	3.63	3.58	4.33	5.63	4.08	4.29	3.66	
	関東	8.60	10.85	12.00	9.88	12.15	8.70	9.07	9.87	9.35	
	関西	14.18	16.06	16.48	17.99	15.57	15.08	14.73	14.45	13.96	
	中国・四国	2.47	1.41	1.92	1.28	1.54	1.16	1.24	1.33	1.04	
	九州・沖縄	0.66	0.52	0.60	0.52	0.52	0.58	0.51	0.52	0.76	
	東北・北海道	1.43	0.38	0.33	0.45	0.42	0.37	0.43	0.47	0.60	
	アメリカ									0.15	
	ヨーロッパ	0.05	0.05	0.12	0.10	0.33	0.23	0.13	0.15	0.15	
	韓国	0.11	0.15	0.11	0.19	0.14	0.25	1.00	0.43	1.24	
	台湾	0.29	0.12	0.25	0.45	1.18	1.02	1.30	1.16	1.27	
	中国								1.64	2.63	
	香港	0.26	0.21	0.44	0.40	0.74	1.22	2.42	2.51	2.61	
	オーストラリア・ニュージーランド									0.11	
	タイ									0.86	
	シンガポール									0.39	
マレーシア									0.53		
東南アジア								0.26	0.22		
イスラエル・中東									0.00		
その他	0.16	0.21	0.41	0.36	0.75	0.39	0.78	0.30	0.82		
交通機関別	平成21年度	平成22年度	平成23年度	平成24年度	平成25年度	平成26年度	平成27年度	平成28年度	平成29年度		
人数	鉄道	13,108	12,728	10,792	13,058	13,569	14,614	15,825	15,968	19,098	
	観光バス	18,367	12,342	15,845	16,019	14,467	12,571	12,889	10,834	12,371	
	自家用車	45,722	47,870	49,798	49,461	52,138	47,988	54,230	53,806	54,967	
	バイク等	1,296	2,897	874	417	763	32	853	1,272	3,236	
	合計	78,493	75,837	77,309	78,955	80,937	75,205	83,797	81,880	89,672	
割合	鉄道	16.70	16.78	13.96	16.54	16.76	19.43	18.88	19.50	21.30	
	観光バス	23.40	16.27	20.50	20.29	17.87	16.72	15.38	13.23	13.80	
	自家用車	58.25	63.12	64.41	62.64	64.42	63.81	64.72	65.71	61.30	
	バイク等	1.65	3.82	1.13	0.53	0.94	0.04	1.02	1.55	3.61	

【表5】

平成29 - 28年度比較表

平成29年度 集計表

月別方面・交通機関	4月	5月	6月	7月	8月	9月	10月	11月	12月	1月	2月	3月	合計	構成比(%)	月別方面・交通機関
岐阜	12,299	11,560	11,216	14,743	16,659	12,427	14,914	16,611	19,591				130,020	15.8	岐阜
愛知	23,381	23,180	21,073	25,583	41,421	26,586	26,351	28,036	28,727				244,338	29.7	愛知
三重	2,495	2,459	2,160	5,495	4,321	2,835	3,370	3,422	2,514				29,071	3.5	三重
長野	1,044	1,189	1,138	1,246	1,156	1,119	1,405	1,410	1,111				10,818	1.3	長野
静岡	1,806	1,913	1,626	1,774	3,408	1,613	2,119	2,693	1,555				18,507	2.2	静岡
北陸	3,100	4,430	3,680	4,994	4,904	4,250	5,080	4,546	3,286				38,270	4.6	北陸
関東	8,791	11,216	8,067	9,868	19,262	12,163	12,973	17,329	8,382				108,051	13.1	関東
関西	11,656	13,089	10,565	12,116	22,252	17,307	15,505	17,764	12,516				132,770	16.1	関西
中国・四国	1,216	1,783	1,339	2,393	2,666	1,949	2,126	2,291	930				16,693	2.0	中国・四国
九州・沖縄	785	1,172	705	719	757	1,286	2,447	1,530	678				10,079	1.2	九州・沖縄
東北・北海道	751	827	546	722	596	830	1,353	1,174	535				7,334	0.9	東北・北海道
アメリカ	418	95	87	100	52	81	251	140	137				1,361	0.2	アメリカ
ヨーロッパ	709	141	114	249	369	202	469	278	136				2,667	0.3	ヨーロッパ
韓国	1,706	2,106	1,316	954	974	717	3,382	1,144	1,113				13,412	1.6	韓国
台湾	4,924	3,310	751	1,122	528	553	1,957	775	1,136				15,056	1.8	台湾
中国	1,594	1,009	847	1,133	1,176	900	1,950	1,898	2,362				12,869	1.6	中国
香港	2,684	1,676	1,166	1,615	1,787	1,242	1,599	1,946	2,336				16,051	1.9	香港
オーストラリア・ニュージーランド	138	62	8	49	36	83	85	136	96				693	0.1	オーストラリア・ニュージーランド
タイ	856	219	58	36	26	52	419	406	773				2,845	0.3	タイ
シンガポール	190	80	85	12	22	44	114	237	352				1,136	0.1	シンガポール
マレーシア	160	472	21	5	18	5	20	63	475				1,239	0.2	マレーシア
東南アジア	264	93	92	34	22	29	71	166	198				969	0.1	東南アジア
イスラエル・中東	170	37	0	0	0	0	157	3	2				369	0.0	イスラエル・中東
その他	1,627	271	703	826	826	1,013	1,657	1,234	731				8,888	1.1	その他
合計	82,764	82,389	67,363	85,788	123,238	87,286	99,774	105,232	89,672	0	0	0	823,506	100	合計
鉄道	14,662	12,309	9,762	13,119	13,699	11,499	12,470	15,096	19,098				121,714	14.8	鉄道
観光バス	15,903	15,390	13,599	13,166	12,027	17,552	24,200	24,266	12,371				148,474	18.0	観光バス
自家用車	50,843	53,593	42,400	57,876	93,777	56,068	60,178	63,553	54,967				533,255	64.8	自家用車
バイク等	1,356	1,097	1,602	1,627	3,735	2,167	2,926	2,317	2,336				20,063	2.4	バイク等
合計	82,764	82,389	67,363	85,788	123,238	87,286	99,774	105,232	89,672	0	0	0	823,506	100	合計

平成28年度 集計表

月別方面・交通機関	4月	5月	6月	7月	8月	9月	10月	11月	12月	1月	2月	3月	合計	構成比(%)	月別方面・交通機関
岐阜	12,657	12,100	12,007	12,590	15,217	11,433	13,310	15,401	16,996	14,303	14,062	18,921	168,997	16.1	岐阜
愛知	22,467	23,313	20,600	22,461	36,582	23,364	24,058	26,137	27,664	23,675	22,071	35,015	307,407	29.3	愛知
三重	2,438	2,534	2,068	2,517	3,836	2,475	2,976	3,003	2,352	2,148	3,180	4,157	33,684	3.2	三重
長野	1,140	1,161	1,061	1,219	1,337	1,251	1,458	1,692	1,232	1,200	1,317	2,049	16,117	1.5	長野
静岡	2,878	3,365	3,026	3,109	3,650	1,937	2,593	2,822	1,456	1,428	1,666	3,240	31,170	3.0	静岡
北陸	3,827	3,852	3,376	3,768	5,058	4,575	5,465	5,196	3,516	2,395	3,048	4,857	48,933	4.7	北陸
関東	9,280	11,674	8,350	9,247	18,975	10,861	13,195	13,238	8,080	6,249	5,853	9,414	124,416	11.9	関東
関西	13,936	15,154	13,194	14,418	23,421	16,370	17,557	15,846	11,830	10,938	13,624	18,620	184,908	17.6	関西
中国・四国	1,699	1,750	1,841	2,372	2,001	2,652	2,852	4,156	1,090	925	962	1,465	23,765	2.3	中国・四国
九州・沖縄	754	1,006	706	583	545	1,365	1,873	1,624	426	368	472	1,036	10,758	1.0	九州・沖縄
東北・北海道	1,044	740	739	760	686	917	834	965	385	404	352	904	8,730	0.8	東北・北海道
アメリカ	272	89	108	90	72	82	187	140	123	55	56	205	1,479	0.1	アメリカ
ヨーロッパ	444	113	77	168	237	79	231	101	59	54	77	140	1,780	0.2	ヨーロッパ
韓国	1,243	1,195	647	529	516	930	1,746	658	355	1,511	1,002	507	10,839	1.0	韓国
台湾	4,782	4,201	1,854	862	774	998	1,047	826	948	2,356	1,948	867	21,463	2.0	台湾
中国	1,508	989	692	634	660	560	1,142	1,047	1,345	2,926	2,980	1,317	15,800	1.5	中国
香港	1,892	1,720	1,087	1,495	1,288	1,058	1,674	1,888	2,058	2,188	2,086	1,521	19,955	1.9	香港
オーストラリア・ニュージーランド	168	46	45	29	6	10	56	72	113	75	31	49	700	0.1	オーストラリア・ニュージーランド
タイ	830	172	75	81	12	31	319	459	548	341	305	369	3,542	0.3	タイ
シンガポール	209	56	77	14	11	43	81	168	335	147	42	52	1,235	0.1	シンガポール
マレーシア	574	305	149	52	5	59	102	83	511	354	107	73	2,374	0.2	マレーシア
東南アジア	504	319	163	114	58	18	205	139	214	22	85	130	1,971	0.2	東南アジア
イスラエル・中東	38	33	0	1	0	32	40	2	1	0	0	108	255	0.0	イスラエル・中東
その他	3,260	1,895	142	195	99	223	321	812	243	118	65	592	7,965	0.8	その他
合計	87,844	87,782	72,084	77,308	115,046	81,323	93,322	96,475	81,880	74,180	75,391	105,608	1,048,243	100	合計
鉄道	14,014	13,964	10,542	10,520	12,450	11,496	12,200	13,851	15,968	17,749	18,149	22,813	173,716	16.6	鉄道
観光バス	21,231	21,802	18,116	12,837	11,816	14,214	23,620	20,720	10,834	10,890	11,190	12,831	190,101	18.1	観光バス
自家用車	51,379	50,822	41,870	53,152	87,304	54,112	56,376	61,099	53,806	44,400	44,936	68,865	668,121	63.7	自家用車
バイク等	1,220	1,194	1,556	799	3,476	1,501	1,126	805	1,272	1,141	1,116	1,099	16,305	1.6	バイク等
合計	87,844	87,782	72,084	77,308	115,046	81,323	93,322	96,475	81,880	74,180	75,391	105,608	1,048,243	100	合計

平成29-28年度比較表 (差)

月別方面・交通機関	4月	5月	6月	7月	8月	9月	10月	11月	12月	1月	2月	3月	合計	前年比(%)	月別方面・交通機関
岐阜	-358	-540	-791	2,153	1,442	994	1,604	1,210	2,595				8,309	6.8	岐阜
愛知	914	-133	473	3,122	4,839	3,222	2,293	1,899	1,063				17,692	7.8	愛知
三重	57	-75	92	2,978	485	360	394	419	162				4,872	20.1	三重
長野	-96	28	77	27	-181	-132	-53	-282	-121				-733	-6.3	長野
静岡	-1,072	-1,452	-1,400	-1,335	-242	-324	-474	-129	99				-6,329	-25.5	静岡
北陸	-727	578	304	1,226	-154	-325	-385	-650	-230				-363	-0.9	北陸
関東	-489	-458	-283	621	287	1,302	-222	4,091	302				5,151	5.0	関東
関西	-2,280	-2,065	-2,629	-2,302	-1,169	937	-2,052	1,918	686				-8,956	-6.3	関西
中国・四国	-483	33	-502	21	665	-703	-726	-1,865	-160				-3,720	-18.2	中国・四国
九州・沖縄	31	166	-1	136	212	-79	574	-94	252				1,197	13.5	九州・沖縄
東北・北海道	-293	87	-193	-38	-90	-87	519	209	150				264	3.7	東北・北海道
アメリカ	146	6	-21	10	-20	-1	64	0	14				198	17.0	アメリカ
ヨーロッパ	265	28	37	81	132	123	238	177	77				1,158	76.7	ヨーロッパ
韓国	463	911	669	425	458	-213	1,636	486	758				5,593	71.5	韓国
台湾	142	-891	-1,103	260	-246	-445	910	-51	188				-1,236	-7.6	台湾
中国	86	20	155	499	516	340	808	851	1,017				4,292	50.0	中国
香港	792	-44	79	120	499	184	-76	58	278				1,891	13.4	香港
オーストラリア・ニュージーランド	-30	16	-37	20	30	73	29	64	-17				148	27.2	オーストラリア・ニュージーランド
タイ	26	47	-17	-45	14	21	100	-53	225				318	12.6	タイ
シンガポール	-19	24	8	-2	11	1	33	69	17				142	14.3	シンガポール
マレーシア	-414	167	-128	-47	13	-54	-82	-20	-36				-601	-32.7	マレーシア
東南アジア	-240	-226	-71	-80	-36	11	-134	27	-16				-765	-44.1	東南アジア
イスラエル・中東	132	4	0	-1	0	-32	117	1	1				222	151.0	イスラエル・中東
その他	-1,633	-1,624	561	631	727	790	1,336	422	488				1,698	23.6	その他
合計	-5,080	-5,393	-4,721	8,480	8,192	5,963	6,452	8,757	7,792	0	0	0	30,442	3.8	合計
鉄道	648	-1,655	-780	2,599	1										