

下柵の主要寸法

円形上部壁

記号	D1	D2	D3	H
寸法(mm)	500	600	660	200
許容差(mm)	±3	±4	±4	±5

円形中部壁

記号	D	H		
寸法(mm)	500	100	200	300
許容差(mm)	±3	±5		

円形下部壁

記号	D	H		
寸法(mm)	500	200	300	500
許容差(mm)	±3	±5		

円形底板

記号	D1	D2	H
寸法(mm)	400	700	40
許容差(mm)	±3	±4	±3

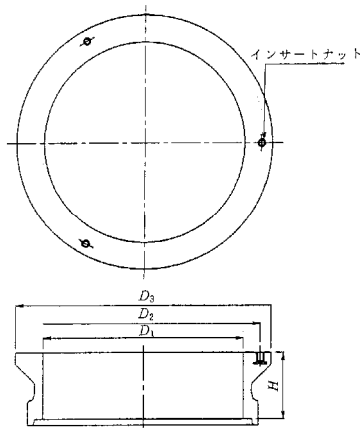
分割底板型円形下部壁

記号	D	H(参考)
寸法(mm)	500	210
許容差(mm)	±3	±5

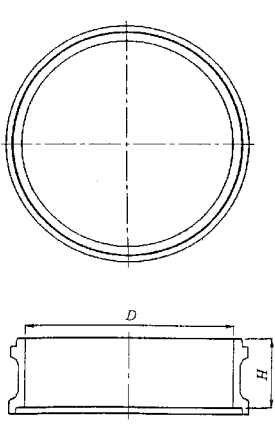
分割底板型円形底板

記号	A	B	H
寸法(mm)	700	200	40
許容差(mm)	±4	±3	±3

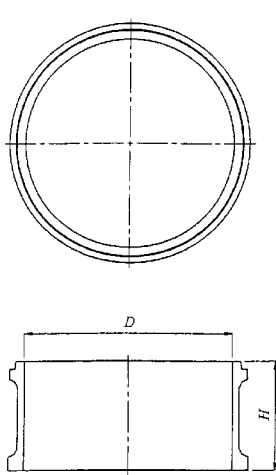
円形上部壁



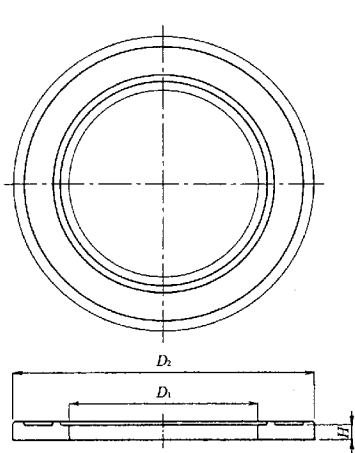
円形中部壁



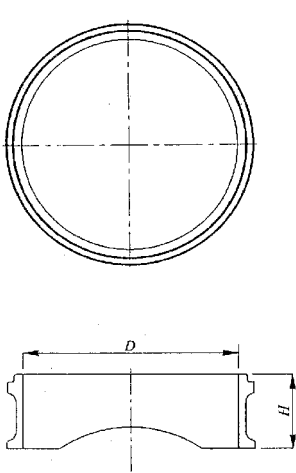
円形下部壁



円形底板



分割底板型円形下部壁



分割底板型円形底板

